



# Libelle

## WANDEL ZOEKTOCHT

# HASSELT

Langs  
de mooiste  
plekjes van  
Hasselt

Hasselt is een stad van smaakmakers en voor levenskunstenaars, een plek die je een instant vakantiegevoel geeft. Ga met onze wandelzoektocht op pad en ontdek onderweg zelf die unieke sfeer.

### WAT JE MOET WETEN VOOR JE VERTREKT...

- Alle tekstvragen staan in volgorde van het te volgen traject. Na elke tekstvraag heb je de keuze uit drie mogelijke antwoorden. Soms moet je meerdere antwoorden aanduiden. Hoofd- of kleine letters spelen geen rol, de spelling wél.
- Langs het parcours (3 km) hebben we ook een aantal detailfoto's genomen. Die vind je in willekeurige volgorde aan de zijkant. Per zone moet je twee foto's zoeken. Plaats bij elke foto in welke zone je hem vindt.
- Je vindt de antwoorden op alle vragen op [libelle.be/wandelzoektocht-hasselt](http://libelle.be/wandelzoektocht-hasselt). Je kunt ze meenemen op je tocht of ze nadien bekijken.
- Je start met deze zoektocht op de Grote Markt van Hasselt. Alle info rond bereikbaarheid met de auto of het openbaar vervoer vind je op de handige site [visithasselt.be/nl/vlotnaarhasselt](http://visithasselt.be/nl/vlotnaarhasselt).
- We vragen om de privacy van de bewoners te respecteren en geen privéterrein te betreden.

### START ZONE 1

Grote Markt

"De Grote Markt mag dan qua oppervlakte niet zo groot zijn, het is wel een erg gezellige plek, omzoomd door heerlijke terrassen en statige gebouwen. Het ideale begin van een fijne wandeling door deze bruisende stad"

Je start op de Grote Markt, waar je op zoek gaat naar het antwoord op volgende drie vragen en ook al uitkijkt naar twee foto's.

### 1

**Welk jaartal vind je in hout afgebeeld op de gevel van het gebouw waar nu de apotheek 'Goed' is gevestigd (huisnummer 3)?**

1559  
 1659  
 1759

### 2

**Wat was, volgens de tekst op een infobordje, de oorspronkelijke benaming van ditzelfde gebouw met huisnummer 3?**

Het Sweert  
 De Heerd  
 Het Peerd

### 3

**Van welk hof was, volgens de tekst op een infobordje, 'De Voetboge Camer' de zetel?**

Hof van Viermaal  
 Hof van Vliermaal  
 Hof van Vleirmaal

Je stapt nu rechts van apotheek 'Goed' de Kapelstraat in.

### ZONE 2

**Kapelstraat - Dokter Willemsstraat**

Wat verder bemerk je aan je linkerkant de Virga Jessebasiliek. Kijk hier aan de ingang even rond je.

"Virga Jesse en het Heilig Paterke zijn nog echte bedevaartsoorden"

### 4

**Wat is het geboortjaar van Kan. J. Cools?**

1902  
 1903  
 1904

Je laat de Onze-Lieve-Vrouwstraat rechts liggen en blijft de Kapelstraat volgen. Aan de driesprong ga je naar rechts in de Dokter Willemsstraat, die je aan de linkerkant volgt.

### 5

**Welke voornaam vind je hier net voor 'Willems' op een bronzen gedenkbeeld aan de gevel van een huis?**

Benedictus  
 Franciscus  
 Ludovicus

Verderop beland je op een pleintje, waar je links de Dorpsstraat instapt.



### ZONE 3

Dorpsstraat

"In de Dorpsstraat hangt een creatieve, hippe sfeer"

Even verder, ter hoogte van een terras, vind je links een standbeeld van dichter Hendrik van Veldeke.


### 6

**Welke naam van een sint vind je op dit standbeeld net boven de vermelding 'legende'?**

Nicolaas  
 Pieter  
 Servatius

Aan het T-punt neem je rechts, nog steeds de Dorpsstraat. Aan het volgende kruispunt stap je rechtdoor en volg je de Minderbroedersstraat.

Welke foto hoort waar?




ZONE .....



ZONE .....



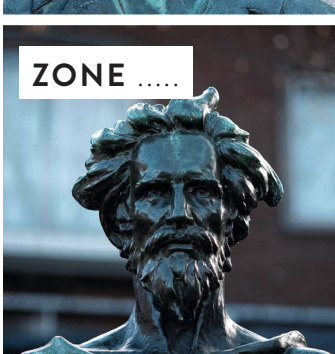
ZONE .....



ZONE .....



ZONE .....



ZONE .....



## ZONE 4

### Minderbroedersstraat - Bonnefantenstraat

"In deze wijk ga je op ontdekking langs verborgen steegjes en stille pleintjes"

Aan de linkerkant van de Minderbroedersstraat vind je het antwoord op vraag 7.

**7**  
Wat is de voornaam van de pater voor wie hier een grafkapel is gebouwd?

- Eduardus
- Gregorius
- Valentinus

Je wandelt tot huisnummer 12, waar je rechts de Walputsteeg instapt. Die geeft uit op het Groenplein. *Opgelet: op zon- en feestdagen is deze steeg afgesloten. Dan moet je volgend parcours volgen: tegenover de ingang van de Sint-Rochuskerk en de grafkapel stap je de Schrijnwerkersstraat in. Daar neem je de eerste straat links, de Walputstraat, waardoor je ook op het Groenplein belandt.*

**8**  
Welke Hasseltse 'vertaling' van speculaas wordt hier op het Groenplein op de sokkel van een beeldje vermeld na de tekst 'de Oarde vannen Hesselsen \_\_\_\_\_'?

- Spikklâas
- Spiklâas
- Spikkelâas

Je loopt voorbij het Oude Stadhuis. Je houdt het gebouw aan je linkerkant. Je verkent het pleintje voor het Oude Stadhuis, waar je ook een 'perron' merkt, een weinig opvallend maar wel belangrijk stenen monument.

**9**

Waar stond dat 'perron' symbool voor?

- Hasseltse stedelijke vrijheid
- Hasseltse stedelijke schoonheid
- Hasseltse stedelijke bereikbaarheid

Je slaat nu links de Lombaardstraat in. Even verder kruis je de Hoogstraat, dé winkelader van Hasselt, en loop je rechtdoor de Botermarkt op. Na 'Foodmaker' neem je links de Raamstraat. Volg die tot het einde, waar je links de Paardsdemerstraat inslaat. Je kruist de Demerstraat en stapt rechtdoor de Minderbroedersstraat in. Aan huisnummer 9/11 stap je rechts door de poort een steeg in die je naar een plein leidt, de Molenpoort. Je steekt dit plein schuin links over en slaat dan de Gasthuisstraat in, waar je op huisnummer 11 het Modemuseum aantreft.

**10**  
Wat is de naam van de kloosterorde die vroeger in dit gebouw gevestigd was?

- Grauwzusters
- Clarissen
- Ursulinen

Ga aan het einde van de straat rechtsaf, de Demerstraat in. Verderop sla je na huisnummer 49 linksaf, de Paardsdemerstraat in. Aan het T-punt ga je links naar

de Bonnefantenstraat. Aan het volgende kruispunt sla je rechtsaf naar de Witte Nonnenstraat.

## ZONE 5

### Witte Nonnenstraat

"In het proeflokaal van het Jenevermuseum kun je kiezen uit meer dan honderd jenevermaken"

In deze straat vind je het Jenevermuseum. Schuin tegenover de ingang van het museum staat een beeldje van 'Het Speculaasmannetje'. Tip bij de volgende vraag: bekijk het beeld aandachtig en zoek het in de kleine lettertjes!

**11**  
Welke van de drie hieronder vermelde voornamen staat/staan op dit bronzen beeld vermeld?

- Bart
- Kristien
- Stefan

**12**  
Wat is de titel van het lied waarvan je aan het museum enkele regels kunt lezen?

- Rozane
- Marina
- Jennifer

Je merkt hier aan je linkerkant ook een werk op doek van kunstenaar Eva Lynen ter ere van honderd jaar jeneverstokerij Smeets. Wat verder in deze straat vind je aan je rechterkant een beeldhouwwerk gewijd aan Dr. Louis Willems.

**13**  
Tegen welke ziekte bij vee was hij de grondlegger van de inenting?

- Maagziekte
- Hartziekte
- Longziekte

Aan het einde van de straat ga je rechtsaf naar de Badderijstraat.

## ZONE 6

### Badderijstraat - Grote Markt

Aan het einde van de Badderijstraat neem je links, richting de Zuivelmarkt. Aan de kruising met de Botermarkt zie je hoog op een paal een kunstwerk van Panamarenko.

**14**  
Wat is de naam van dit kunstwerk?

- Botopillo
- Botapillo
- Batopillo

"Het Kadettenplein is een aangenaam groen stilteplekje, een oase van rust in het midden van de stad"

Aan de kruising met de Boterstraat ga je links naar Hemelrijk. Aan 'Kookpunt' ga je door het hek en daarna rechtsaf naar de Kadettensteeg. Die geeft uit op het Kadettenplein, een aangenaam groen stilteplekje in het midden van de stad. Je verlaat het pleintje door de richtingaanwijzer met 'Kolonel Dusartplein' te volgen en het steegje in te stappen, waardoor je uitkomt in de Maastrichterstraat, die je rechts inslaat. Een twintigtal meter verder zie je aan je linkerkant het infokantoor van Visit Hasselt. *Opgelet: helaas is ook dit steegje op zon- en feestdagen afgesloten. Op die dagen kies je voor volgend traject: aan 'Kookpunt' neem je links (ook Hemelrijk) en aan het einde van de straat rechts, de Persoonstraat. Die stap je helemaal af om daarna rechts de Maastrichterstraat te volgen tot aan het infokantoor van Visit Hasselt (huisnummer 59).* In de directe omgeving van het infokantoor ga je op zoek naar het antwoord op de laatste vraag.

**15**  
Wat is het symbool van de elegante en gastvrije 'Hésselos'?

- Speculaasvrouwke
- Chocoladevrouwke
- Jenevervrouwke

Je blijft de Maastrichterstraat volgen. Zo beland je opnieuw op de Grote Markt.